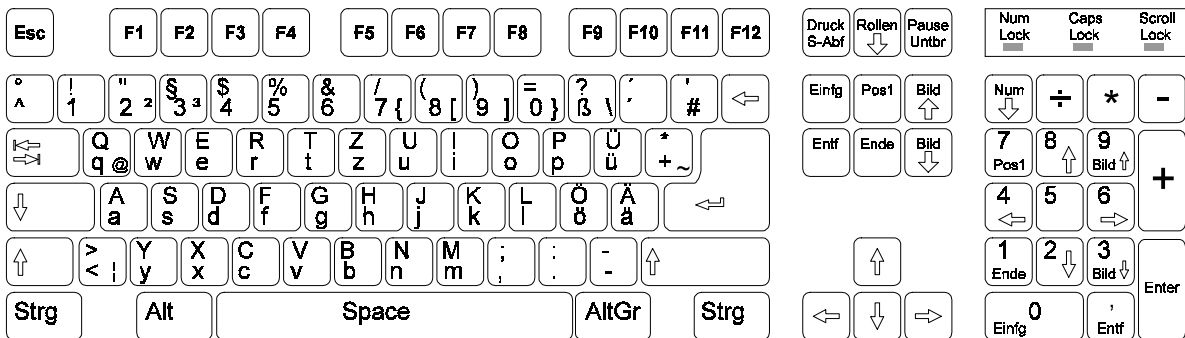


Die Tastatur

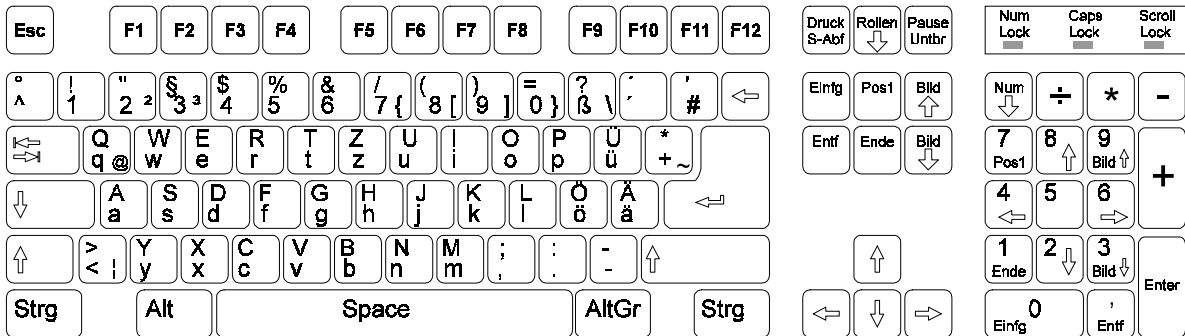


1) Kennzeichne mit einem Farbstift alle Zeichen der Tastatur, die ohne weitere Zusatztasten auf den Bildschirm gezaubert werden!



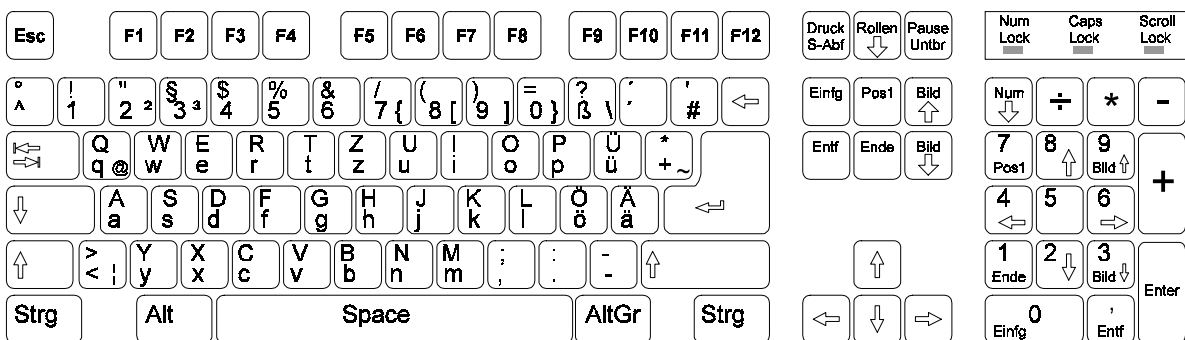
2) Markiere mit einem weiteren Farbstift alle Zeichen der Tastatur bei gleichzeitig gedrückter SHIFT - Taste!

Für die ganz "Faulen" gibt es gleich zwei SHIFT - Tasten.
Kennzeichne auch diese beiden Tasten mit der selben Farbe!



3) Der echte Computerfreak benötigt für seine Arbeit am PC noch einige Sonderzeichen, die mit der gleichzeitig betätigten Taste AltGr wie von Zauberhand entstehen.

Markiere auch diese Zeichen und die AltGr-Taste mit einer dritten Farbe!



4) Insgesamt läßt sich die Tastatur eines PC in vier Grundbestandteile zusammenfassen.
Nenne und kennzeichne diese vier Einheiten mit unterschiedlichen Farben!

Meine Farbe für die Einheit:
